

Perfil de acesso

1 Participante

Existência e funcionamento da gerência de risco, com alimentação regular dos bancos de dados da VIGIPOS. É o perfil de entrada na Rede Sentinela, obrigatório para a permanência na mesma;

2 Colaborador

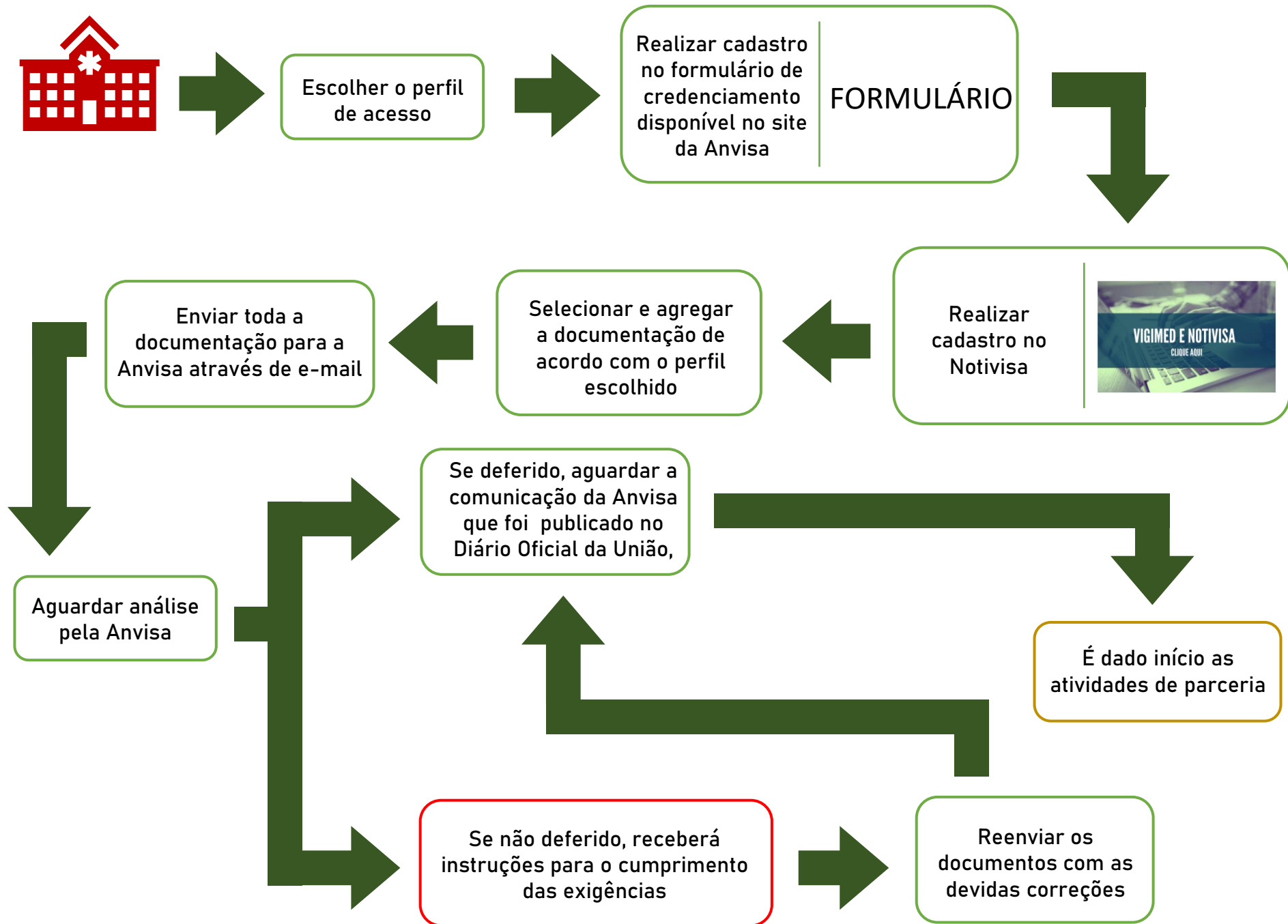
Capacidade para desenvolvimento de estudos de interesse do Sistema de Saúde Brasileiro;

3 Centro de Cooperação

Cooperação horizontal para atividades de formação de pessoal e educação continuada a outras instituições de saúde ou capacidade para desenvolvimento de material instrucional;

4 Centro de Referência

Coordenação e ou supervisão de sub-redes com foco em temas ou tecnologias específicas.



Perfil da instituição e documentação necessária

1 Participante

Existência e funcionamento da gerência de risco, com alimentação regular dos bancos de dados da VIGIPOS. É o perfil de entrada na Rede Sentinela, obrigatório para a permanência na mesma.

I. Ofício do responsável legal pela instituição, com manifestação de interesse pelo credenciamento no perfil de participante;

II. Versão impressa do formulário eletrônico (FORMSUS), específico para fins de cadastramento na Rede Sentinela, disponível no site da Anvisa/ hot site da Rede Sentinela;

III. Declaração de compromisso de parceria entre a Instituição que solicita o credenciamento e a Anvisa;

IV. Documento descritivo da instituição com informações gerais do serviço, capacidade instalada, perfil de atendimento, relação com a rede regionalizada de atenção à saúde e experiência anterior com a Rede Sentinela quando couber;

V. Documento que descreve a política de gestão de risco;

VI. Versão impressa do cadastro no banco de dados do Sistema de Notificações em Vigilância Sanitária - NOTIVISA;

VII. Versão impressa do cadastro no banco de preços do Ministério da Saúde;

VIII. Documento de criação do Comitê Transfusional;

IX. Documento de criação da Comissão de Farmácia e Terapêutica;

X. Documento de criação do Núcleo de Segurança do Paciente;

XI. Plano de Segurança do Paciente;

XII. Documento do responsável legal pela instituição com designação do profissional responsável pela gerência de risco; e

XIII. Currículo profissional simplificado do gerente de risco, incluindo informações de e-mail, telefones para contato e fotografia 3 x 4 recente.

2 Colaborador

Capacidade para desenvolvimento de estudos de interesse do Sistema de Saúde Brasileiro.

I. Ofício do responsável legal pela instituição, com manifestação de interesse pelo credenciamento no perfil Colaborador;

II. Organograma que indique a área da instituição com capacidade para realização e coordenação de estudos ou pesquisas relacionadas à avaliação de tecnologias em saúde; e

III. Descrição de eixos em que a instituição considera sua especialidade ou nos quais deseja se destacar para a realização de estudos ou pesquisas.

3 Centro de Cooperação

Cooperação horizontal para atividades de formação de pessoal e educação continuada a outras instituições de saúde ou capacidade para desenvolvimento de material instrucional.


- I. Ofício do responsável legal pela instituição, com manifestação de interesse pelo credenciamento no perfil Centro de Cooperação;
- II. Organograma que indique área da instituição com capacidade para realizar atividades de formação de pessoal e educação continuada para outras instituições de saúde ou capacidade para desenvolvimento de material instrucional; e
- III. Descrição de eixos em que a instituição considera sua especialidade ou nos quais deseja se destacar para a realização de atividades de ensino ou desenvolvimento de material instrucional.

4 Centro de Referência

Coordenação e ou supervisão de sub-redes com foco em temas ou tecnologias específicas.

- I. Ofício do responsável legal pela instituição, com manifestação de interesse pelo credenciamento no perfil Centro de Referência;
- II. Organograma que indique área da instituição com capacidade para realizar atividades de coordenação ou supervisão de sub-redes; e
- III. Descrição das atividades ligadas ao uso de tecnologias em saúde ou especialidades no âmbito da assistência nas quais a instituição é considerada referência

Fluxograma de credenciamento




Escolher o perfil de acesso



Realizar cadastro no formulário de credenciamento disponível no site da Anvisa

FORMULÁRIO



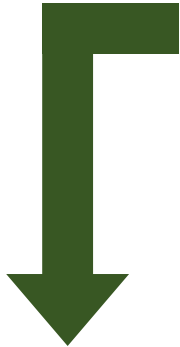
Realizar cadastro no Notivisa



Selecionar e agregar a documentação de acordo com o perfil escolhido



Enviar toda a documentação para a Anvisa através de e-mail




Aguardar análise pela Anvisa

Se deferido, aguardar a comunicação da Anvisa que foi publicado no Diário Oficial da União,



É dado início as atividades de parceria



Se não deferido, receberá instruções para o cumprimento das exigências



Reenviar os documentos com as devidas correções

